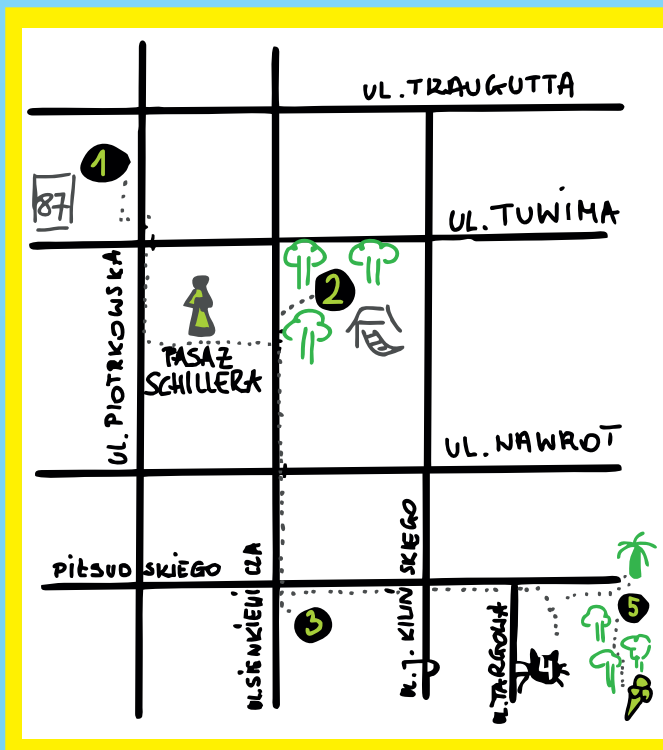




ŁÓDŹ  
MIASTO FILMU  
UNESCO



QUEST POWSTAŁ W RAMACH ZADANIA  
„ŁÓDZKI QUEST FILMOWY – CIĄG DALSZY”  
REALIZOWANEGO DZIĘKI FINANSOWANIU  
Z BUDŻETU MIASTA ŁÓDZI.



MIEJSCE NA PIECZĄTKĘ



## W bajkowej Łodzi



Quest pieszy  
Długość trasy: ok. 3 km  
Czas przejścia: ok. 80 minut  
Początek: ul. Piotrkowska 87

Opracowanie questu: Małgorzata Krakowiak, Marta Gadula

Opiekun questu: Stowarzyszenie Edukacyjno-Kulturalne

„Venae Artis”

Witamy młodych poszukiwaczy wraz z opiekunami!

Zapoznamy Was z kilkoma bajkowymi pomnikami.

W łódzkim Studiu Małych Form Filmowych tysiące animacji niegdyś powstawało, więc Studio Se-ma-for od dziesiątków lat gusta wielu młodych widzów w Polsce kształtowało.

Zapytajcie opiekunów, czy bohaterów tych z dzieciństwa pamiętają.

Niech w swej pamięci nieco poszukają...

Dziś mapa w queście drogę nam pokaże

i miejsca filmowych bohaterów wskaże.

Na trasie długopis i kredki będą potrzebne,

dzięki nim barwy nadacie historii niejednej.

Gdy kolejne punkty odwiedzać będziecie,


luki w tekście questu znajdziecie.

Tam odgadnięte przez Was hasła wpisujcie

i na litery zaznaczone cyferkami polujcie.

Z nich hasło na koniec powstanie,

dzięki niemu odkrycie skarbu będzie Wam dane.

A gdy ikonkę  w tekście zobaczycie,

pamiątkowe zdjęcie z filmowym bohaterem zrobicie.

Po drodze wiele miejsc na przyjemne spędzenie chwil paru znajdziecie (parki, place zabaw, kawiarnie), jeśli tylko więcej czasu poświęcić zechcecie.

### PUNKT 1

Przed nami, na ul. Piotrkowskiej, pierwsza postać się znajduje, jako miejski turysta nam się prezentuje.


Ten miły jegomość polskim dzieciom jest znany,

wieczorami jako           R   16     15   K A w TV był wyświetlany.


Zanim słynny niedźwiadek na ekrany powędrował,

jego postać pan Czesław Janczarski w książkach wykreował.

? re mi fa so





+



ZE

+

Dzień dobry, Miś Uszatek się nazywam,  
na szlak bajkowy dziś Was porywam.  
Moje        17   (które?) uszko oklapnięte jest,  
a łapka ułożona we wskazujący gest.  
W drugiej z łapek plan Łodzi trzymam,  
a na jego okładce pewien napis skrywam.  
Będzie łatwiej, gdy na mapę zerkniecie,  
a następnie to hasło obok napiszecie.

### PUNKT 2

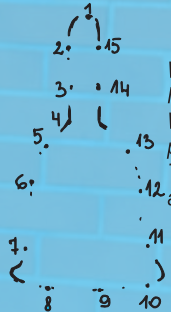
Gdy na końcu parku Sienkiewicza drugi plac zabaw zlokalizujemy,

na wprost niego kolejnego bohatera bajkowego odnajdziemy.

To ludzik z plasteliny przez Tosię ulepiony,

w książce pani Marii Kownackiej pt.: „       11     2                 ”

  1            ” został przedstawiony.



### PUNKT 3

Długą drogę od Plastusia już pokonałiśmy, na rogu Galerii Łódzkiej, przy al. Piłsudskiego się znaleźliśmy.

W pobliżu eleganckiego jegomościa poszukujemy,

kto to taki? – zaraz się dowiemy!

Urodzony w Łodzi pan Ludwik Jerzy Kern tę postać literacką wykreował, a Se-ma-for o niej serial telewizyjny dla dzieci zrealizował.

Witam gości serdecznie – czy dużych, czy małych.

Czas bym się przedstawił, nazywam się Ferdynand Wspaniały.

Swe liczne ludzkie marzenia we śnie realizuję,


w garniturze, z   K          5        pod szyją szykownie się prezentuję.

Proszę, pomóżcie mi nieco, moi mili,

nie chciałbym, abyście się ze mną nudzili.

Na mych portretach 5 różnic odszukajcie,

a potem ciekawe kolory im nadajcie.



### PUNKT 4

Teraz w kierunku ul. Targowej się udajemy, dalej, przy wejściu do muzeum, dwa zwierzaki odnajdziemy.

Jeden z nich po murku się przechadza,

chyba do zabawy ze swym druhem się zasadza...

Te dwa kotki w opowiadaniach pana Marka Nejmana po raz pierwszy się pojawiły,

potem na ekranach telewizyjnych oczy dzieci cieszyły.

Witamy, witamy, mali przyjaciele!


Z nami ciekawych historii poznacie wiele.

Dobry uczynek dla nas zrobicie,

gdy na rysunku nasze imiona uzupełnicie.

Muzeum        12             obok się znajduje,

które historię niejednego filmu przechowuje.



### PUNKT 5

Dalej na wschód, wzdłuż budynków przechodźcie, ostatni punkt questu tam namierzycie.

Gdy przed łódzką Palmiarnią zawitacie,

małego wróbelka bez trudu poznacie.

Jeśli wokół siebie dobrze się porozglądacie,

na ziemi liście z brązu rozpoznacie.

Na liściach pod ptaszkiem pełna nazwa bajki jest zapisana,

wpiszcie tytuł:        3                         10  

– odtąd bajka jest Wam znana.

Wędrując po świecie, swoje kolory pogubiłem,  
ale na ich odzyskanie wiary nie straciłem.

Czy pomożecie mi moje kolory odzyskać,  
bym znowu dobrym humorem mógł tryskać?

Mój brzuszek i główka są koloru szarego,

a grzbiecik w odcieniu pomarańczowego.

Tam, gdzie na rysunku kropeczki widzicie,  
czarny kolor pozostawicie.

Dzióbek tylko został – coraz bliżej końca,

w miejscu tym użyjcie barwy słońca.

Jeśli cyferki są Wam dobrze znane,


matematyczne zagadki będą wnet pokonane.

Liczbę moich piórek poniżej zapiszecie:

     na ogniu,

     na obu skrzydłach,

patrząc na pomnik informacje te odnajdziecie.



  1     2     3        1     4     3  '  
  5     6     7     8        9     2     11     2     12  '  
  9     10     13     6     8     15     8        2        H     10     17     6     10     16     12     3  '  
  1     2     4     5     6     13     14        2        1     2     12     11   z filmu „Zaczarowany ołówek”

Gdy już odgadnięte literki w odpowiednie miejsca powpisywaliście, imiona pozostałych bohaterów z łódzkiego szlaku bajkowego sami poznaliście. Do dalszych poszukiwań w mieście też Was zachęcamy, ale teraz już do końca questu czym prędzej zmierzamy.

W pięknym parku, na południe od Palmiarni, Domku Ogrodnika poszukujemy, tam Kawiarnię TUBAJKA z wieloma pysznościami odnajdziemy.

Gdy przed zasłużonym, słodkim odpoczynkiem **PEŁNĄ LISTĘ** poznanych dziś postaci podacie, wnet nagrodę w skrzynce otrzymacie.

A kiedy ćwirkowe cyferki sobie przypomniecie,

z pewnością skarb z pieczęcią otworzycie.